



NAUČNÁ STEZKA  
**POD KVÁDRBERKEM**

# PRACOVNÍ LISTY

pro I. stupeň základních škol

## ■ PRACOVNÍ LISTY PRO 2. - 3. ROČNÍK

V lesoparku pod Kvádrberkem se můžete seznámit s různými dřevinami, bylinami, ale i živočichy. Prosíme, chovejte se zde ohleduplně ke všemu živému i neživému, co tu najdete a uvidíte.



**Základní škola Dr. Miroslava Tyrše**

Děčín II, Vrchlického 630/5

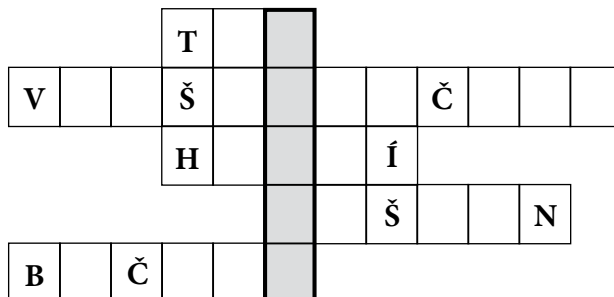
PŘÍSPĚVKOVÁ ORGANIZACE

### ÚKOL Č. 1 - VYLUŠTĚTE TAJENKU

#### ZADÁNÍ:

Po vyluštění tajenky v následující křížovce najdete název jednoho z živočichů, které můžete vidět v lesoparku pod Kvádrberkem. Je to také jedna z důležitých hrdinek Krkonošských pohádek.

1. Prudce jedovatý jehličnatý strom
2. Bylina, která roní oranžové jedovaté mléko
3. Druhový název sasanky
4. Semeno jírovce
5. Lesu, kde rostou samé buky, se říká



Nápověda: živočich ukrytý v tajence napodobuje kritik jiných práků.

### ÚKOL Č. 2 - POZNÁTE SAVCE ?

#### ZADÁNÍ:

Ze všech živočichů, kteří jsou uvedeni na tabuli v lesoparku, je jediný savec. Dokážete dokreslit zbývající části těla?

Jsem šikovný savec a umím se obratně pohybovat ve větvích stromů. Proto mám tlapky vybavené ostrými drápkami, s jejichž pomocí šplhám na kmenech všemi směry. Při skocích ze stromu na strom kormidlují dlouhým huňatým ocasem. V jednom vrhu mohu mít mláďata zbarvena rezavě, tmavohnědě i téměř černě s bílým bříškem.



Savec z lesoparku se jmenuje:

.....

### ÚKOL Č. 3 - URČETE ŽIVOČICHY

#### ZADÁNÍ:

Na následujících obrázcích se nacházejí tyto živočichové: ruměnice pospolná, slepýš křehký, mlok skvrnitý, brhlík lesní. Do tečkovaných řádků pod obrázky napište odpovídající názvy živočichů.



.....



.....



.....



.....

### ÚKOL Č. 4 - NAJDĚTE NÁZVY

#### ZADÁNÍ:

V následující čtyřsměrce jsou skryty názvy devíti rostlin, které můžete najít v lesoparku pod Kvádrberkem. Vypište je na tečkované řádky a léčivou bylinu zakroužkujte.

K	O	N	T	R	Y	H	E	L
Í	C	L	B	A	S	U	J	I
N	E	R	S	Ž	Í	D	E	Z
Š	T	A	A	L	K	A	S	A
Í	A	K	S	B	M	T	R	R
N	V	L	A	D	Š	N	O	Z
Ě	I	O	N	Í	V	A	D	O
P	Ř	I	K	Á	L	T	X	R
A	K	V	A	K	Ý	T	E	N

1) .....

2) .....

3) .....

4) .....

5) .....

6) .....

7) .....

8) .....

9) .....

*Nápověda: kontryhel, pěnišník, orsež, violka, netýkavka, sasanka, udátna, rozrazil, křiválec.*

### ÚKOL Č. 5 - ZNÁTE DOBŘE POHÁDKY ?

#### ZADÁNÍ:

V Krkonošských pohádkách zametala pilná Anča podlahu košťaty vyrobenými z proutí jednoho stromu, který můžete na stezce často vidět. Na jaře se z něj získává léčivá míza. Dříve se používala na výrobu vlasových šamponů.



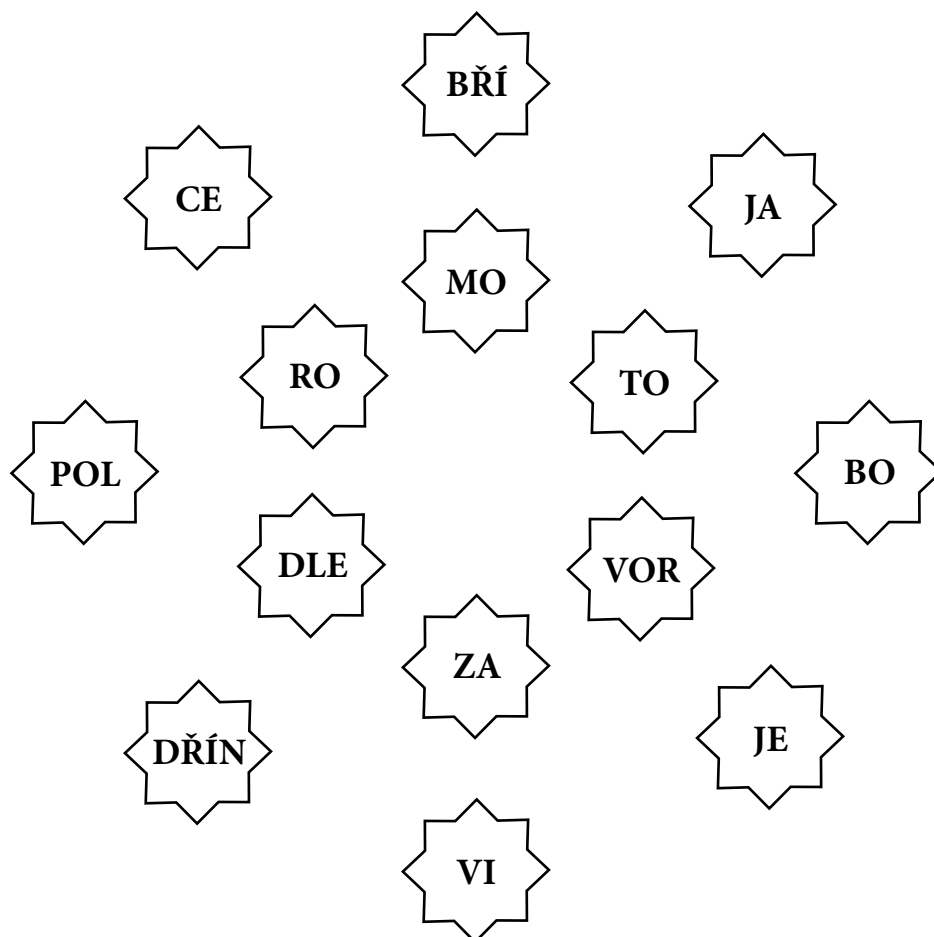
Tento strom se jmenuje:

.....

### ÚKOL Č. 6 - ROZLUŠTÍTE NÁZVY STROMŮ ?

ZADÁNÍ:

Názvy šesti stromů se rozpadly do rébusu. V každé hvězdičce je pouze část názvu. Vaším úkolem je názvy stromů správně poskládat a také je roztrždit na jehličnaté a listnaté.



Složené názvy roztržď na stromy :

listnaté:

.....  
 .....  
 .....

jehličnaté:

.....  
 .....  
 .....


Který z jehličnatých stromů je opadavý?

.....

### ÚKOL Č. 7 - POZNÁTE, KDO JSME?

#### ZADÁNÍ:

Na obrázku vidíte siluety živočichů. Přiřadíte k nim správné názvy? Určete bezobratlé a obratlovce. Napište do čtverečku B(bezobratlí) nebo O(obratlovci).



č.1 .....

č.2 .....

č.3 .....

č.4 .....

č.5 .....

č. 6 .....

č. 7 .....

č. 8 .....

č. 9 .....

Nápověda: had, roháč, mýra, sova, mravenec, motýl, zajíc, jelen, motýl.



# PRACOVNÍ LISTY NAUČNÉ STEZKY POD KVÁDRBERKEM

## PRACOVNÍ LISTY PRO 2. - 3. ROČNÍK

### ÚKOL Č. 8 - VYLUŠTĚTE SKRÝVAČKY

ZADÁNÍ:

Najdete ve větách schované názvy stromů? Napište je na připravený řádek.

1) PRAHA, BRATISLAVA, TO JSOU HLAVNÍ MĚSTA

.....

2) HOPLA, TA NAŠE KAČKA STÁLE HOPSÁ

.....

3) MALÝ ALOIS MRKÁ NA MAMINKU

.....

Dokážete vymyslet další skrývačky?

